屏東校園通

家長版操作手冊

全誼資訊股份有限公司

下載與安裝

屏東校園通

Download on the App Store

GET IT ON Google Play

1. 可掃描QRCODE下載並安裝
2. 或由iOS、Android等APP商店搜尋「屏東校園通」下載

家長註冊 – 五步驟輕鬆完成登入

開啟APP
⇨(1)「學生家長登入」

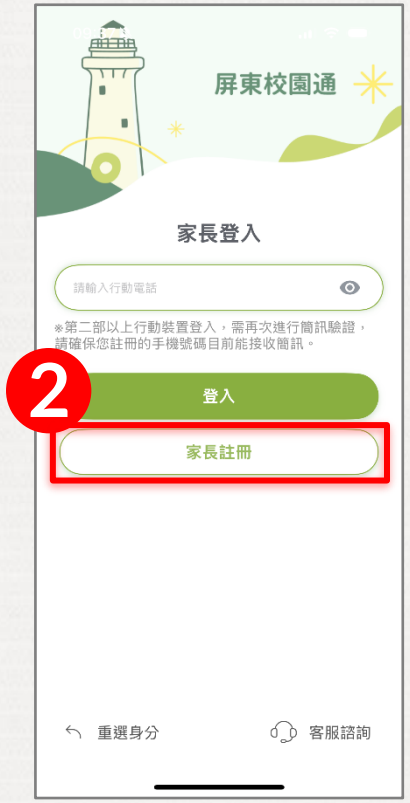

(2) 第一次登入請先註冊

(3) 輸入學校資料/家長手機號碼
⇨(4)「發送簡訊驗證碼」
⇨(5)「下一步」完成註冊

輸入手機號碼若無法註冊
請聯繫班導師協助修改學
籍資料中的家長行動電話

家長切換身份

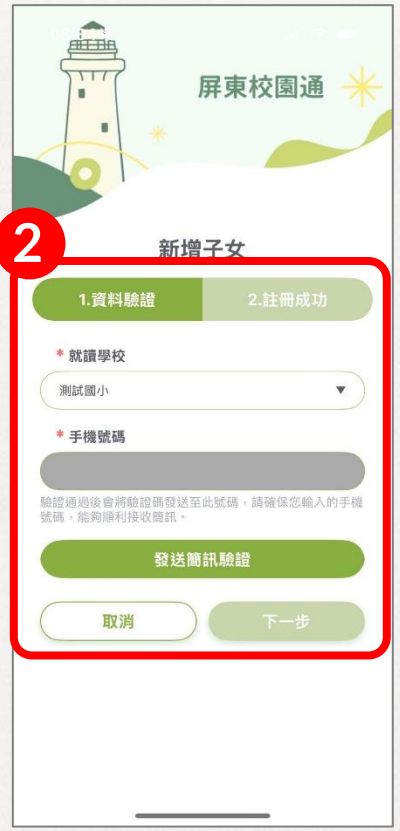

新增後
可點選右上角圓標
切換不同學生家長身份

若您是多名學生的家長

1. 請點選右下角>「設定」
2. 「新增子女」 >輸入學校資料/手機號碼

APP首頁與選單

校名呈現

職務呈現

身份切換

模組功能
依常用次數
自動排序

首 頁

校務大小事

教育放送臺

設 定

學生出缺席

1 假單查詢

如有缺曠紀錄，會提醒家長前往請假。

2 出缺統計

家長可查閱孩子每學期出缺紀錄。

學生請假

首頁 >> 學生出缺席

1. 點選右下 +假單
2. 輸入 請假原因
3. 選擇 日期與節次
4. 點選 送出假單

- 支援多日連續請假
- 家長和教師皆可請假

電子聯絡簿

首頁 >> 電子聯絡簿

1. 瀏覽聯絡簿並 簽名
2. 也可留言給導師

導師可設定是否提供以下功能：

- 啟用家長留言
- 啟用家長簽名
- 啟用定時推播提醒家長

成績查詢

首頁 >> 成績查詢

1. 點選欲查詢的學期成績
2. 瀏覽各科成績及雷達分析圖

電子問卷

首頁 >> 新電子問卷

瀏覽、填寫學校所發布之

調查問卷

教學課表

首頁 >> 教學課表

瀏覽自家孩子的課程節次、授課教師

學生獎懲

首頁 >> 學生獎懲

1. 依學年學期為區分
2. 學生歷年獎懲記錄

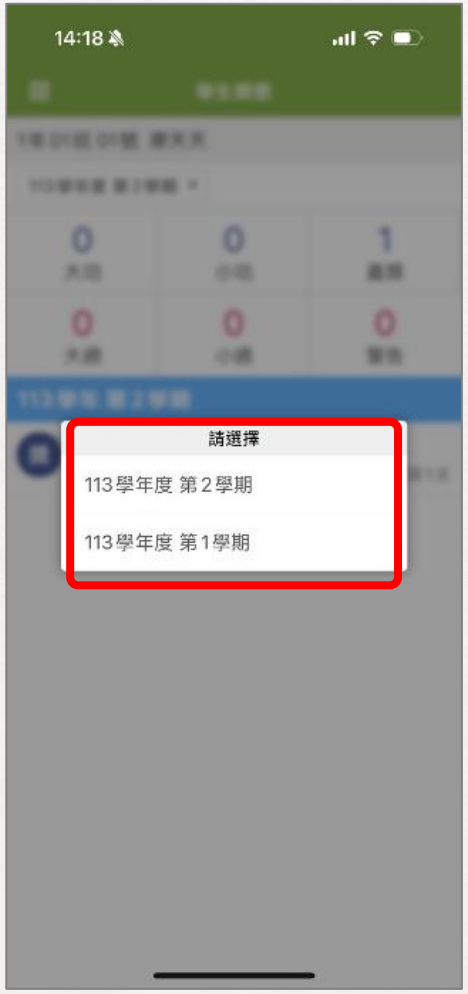

午餐管理

首頁 >> 午餐管理

點選連結至校園食材登錄查詢

我的圖書館

首頁 >> 我的圖書館

1 瀏覽孩子借閱紀錄、書籍摘要以及還書日期

數位積點

1. 首頁 >> 數位積點
2. 積點歷程 >>瀏覽積點事由
3. 獎品兌換 >> 兌換獎品

APP 官方LINE客服

常見問題

Q1：手機無法安裝或正常操作屏東校園通親師生平台APP，該怎麼處理?

A：因資訊安全需求，敬請確認手機作業系統為**Android8.0**或**IOS 13.0**以上版本才能使用APP喔。

Q2：手機號碼無法註冊，或更換手機號碼後無法登入，該怎麼處理?

A：請聯繫班導師協助修改學籍資料中的家長行動電話。

說明結束 謝謝大家

全誼資訊股份有限公司

屏東校園通